

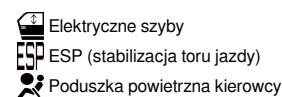
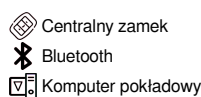
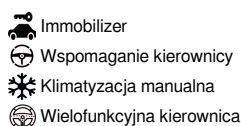
Transit brygadowy skrzyniowy dostępny od ręki

134 000

PLN NETTO
164 820
PLN



Marka	Ford	Model	Transit
Typ nadwozia	Skrzynia	Typ paliwa	Diesel
Nowy	Tak	Rok produkcji	2025
Przebieg	5	Kolor	Biały
Pojemność skokowa	1998	Moc	130
Skrzynia	Manualna	Liczba miejsc	7



PODWOZIEBRYGADOWE WYPOSAŻENIE PODSTAWOWE WERSJI PODWOZIEBRYGADOWE TREND

Driver Assistance Pack 11. Zawiera:

- System zapobiegający kolizjom (kamera)
- Tempomat
- System kontroli pasa ruchu
- System rozpoznawania znaków ograniczenia prędkości
- SYNC4 + ekran dotykowy 12"
- Przednie czujniki parkowania
- Kamera cofania
- Przednie światła przeciwmgielne
- (Standard dla kategorii N2)
- Elektroniczny układ stabilizacji toru jazdy (ESC)
- Elektryczny układ wspomagania kierownicy (EPAS) (standard w wersjach z napędem FWD i RWD, niedostępny z napędem AWD)
- Funkcja ostrzegania o hamowaniu awaryjnym (EBW)
- Funkcja wyboru trybu jazdy
- Hamulce tarczowe z przodu i z tyłu
- Hamulec ręczny - elektryczny (dla kategorii N1 ; dla BEV)
- Hamulec ręczny - mechaniczny (dla kategorii N2 z silnikami EcoBlue; dla kół bliźniaczych)
- Komputer pokładowy (zasięg na paliwie w zbiorniku, chwilowe i średnie zużycie paliwa, średnia prędkość, temperatura zewnętrzna)
- Lusterka boczne - elektrycznie sterowane i podgrzewane (standard dla kategorii N1)
- Lusterka boczne - elektrycznie sterowane, podgrzewane i składane, z soczewkami eliminującymi martwe pole widzenia i wbudowanymi kierunkowskazami
- (Standard dla kategorii N2)
- Ogranicznik prędkości maksymalnej do 90 km/h (standard dla kategorii N2)
- Podgrzewana przednia szyba „Quickclear”
- Poduszka powietrzna - kierowcy
- Przystosowanie do rozruchu w -20 °C (nie dotyczy BEV)
- Standardowa przednia oś
- System ABS z elektronicznym systemem podziału siły hamowania (EBD)
- System Auto-Start-Stop (standard dla podwozia FWD oraz RWD, nie dotyczy podwozi AWD)
- System kontroli obciążenia pojazdu (LAC)
- System kontroli ryzyka wywrócenia pojazdu (RSC)
- System ostrzegania przed jazdą „pod prąd”
- System wlewu paliwa - Ford Easy Fuel (bez korka, z zabezpieczeniem przed waniem niewłaściwego paliwa)
- Szyby - elektrycznie sterowane szyby przednich drzwi z funkcją otwierania szyby po stronie kierowcy jednym naciśnięciem przycisku
- Układ poprawiający stabilność na zakrętach (CC)
- Układ ułatwiający ruszanie pod górę (HSA)
- Układ wspomagania awaryjnego hamowania (EBA)
- Wycieraczki - przedniej szyby - automatyczne z czujnikiem deszczu
- Zbiornik AdBlue® - 24 litry
- Zbiornik paliwa - 70 litrów
- K O M F O R T**
- Dwa uchwyty na kubki w desce rozdzielczej
- Gniazdo zasilania - 2 x 12V (na tablicy rozdzielczej i w schowku)
- Kierownica - Premium
- Klimatyzacja - z przodu pojazdu, automatyczna EATC
- Oświetlenie w kabinie - lampki w podsu?tce, z funkcją stopniowego wygaszania oraz lampki do czytania map
- Przednie zawieszenie - niezależne kolumny MacPhersona, sprężyny o zmiennej charakterystyce, stabilizator i amortyzatory gazowe
- Schówek podręczny - z drzwiczkami, zamykany na zamek, mieszczący teczkę formatu A4

Tylne zawieszenie - resory piórowe

Wykładzina podłogi – w kabinie – gumowa, łatwa w czyszczeniu

SIEDZENIA

Pakiet siedzeń 18A

- tapicerka ciemna materiałowa Capitol City,

- układ foteli przednich 1+2,

- stolik z fotela pasażera,

- regulacja manualna fotela kierowcy w 4 kierunkach,

- regulacja odcinka lędźwiowego kierowcy,

- podłokietnik wewnętrzny kierowcy,

- poduszka powietrzna kierowcy

Pakiet siedzeń 6

- układ foteli przednich 1+1,

- regulacja manualna fotela kierowcy w 4 kierunkach,

- regulacja odcinka lędźwiowego kierowcy,

- regulacja manualna fotela pasażera w 2 kierunkach,

- podłokietnik wewnętrzny kierowcy,

- poduszka powietrzna kierowcy

ZABEZPIECZENIA

Centralny zamek

Zamki – otwieranie pokrywy silnika kluczykiem

Zamki drzwi – akustyczna sygnalizacja niedomkniętych drzwi przy zdalnym zaryglowywaniu

Zamki drzwi – zdalne sterowanie centralnego zamka z 1 pilotem

Zamki drzwi – samoczynne zaryglowanie drzwi, jeśli w ciągu 45 sekund po zdalnym odryglowaniu nie zostaną otwarte żadne drzwi

WYGLĄD ZEWNĘTRZNY

Automatyczne światła i automatyczna zmiana światel drogowych na mijania

Czujniki ciśnienia w oponach

Klamki drzwi – w kolorze tworzywa

Kołpaki kół – pełne

Listwy boczne – szerokie, w kolorze tworzywa

Lusterka boczne – krótkie ramię

Przednia kratka wlotu powietrza – w kolorze tworzywa

Reflektory – automatyczne włączanie/wyłączanie

Reflektory – halogenowe

Reflektory – światła do jazdy dziennej

WYPOSAŻENIE DODATKOWE WERSJI PODWOZIE BRYGADOWE TREND

Hak holowniczy z systemem stabilizacji toru jazdy przyczepy i 13-pinowym gniazdem elektrycznym

Statyczne doświetlanie zakrętów

DODATKOWE WYPOSAŻENIE DEALERA

Skrzynia otwarta - 3000 mm x 2200 mm x 400 mm

Powyższa oferta ma charakter informacyjny i nie stanowi oferty handlowej w rozumieniu art.66 §1 kodeksu cywilnego oraz innych właściwych przepisów prawnych. Sprzedający nie odpowiada za ewentualne błędy lub nieaktualność ogłoszenia. Zdjęcia mają charakter poglądowy – mogą występować różnice w prezentowanym wyposażeniu.